



A. Colora tutte le figure del foglio 1 e 2. Per ogni immagine meglio usare gli stessi colori (sarà più facile riconoscerli!)



B. Incolla i fogli su cartoncini rigidi e ritaglia tutte le tessere.


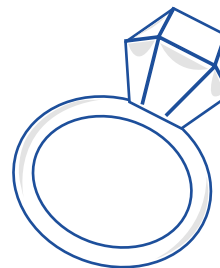

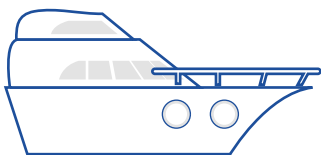








C. Ritaglia le figure del foglio 3 e 4, incollale poi sul retro delle tessere.



D. E infine, gioca e divertiti con il tuo bambino!

Figure





A. Colora tutte le figure del foglio 1 e 2. Per ogni immagine meglio usare gli stessi colori (sarà più facile riconoscerli!)



B. Incolla i fogli su cartoncini rigidi e ritaglia le tessere.


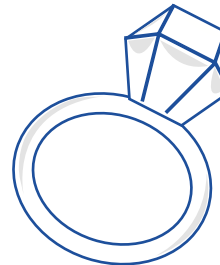

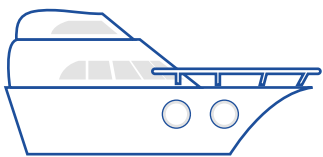








C. Ritaglia ora le figure del foglio 3 e 4., incollale poi sul retro delle tessere.



D. E infine, gioca e divertiti con il tuo bambino!

Figure





A. Colora tutte le figure del foglio 1 e 2. Per ogni immagine meglio usare gli stessi colori (sarà più facile riconoscerli!)



B. Incolla i fogli su cartoncini rigidi e ritaglia le tessere.



C. Ritaglia ora le figure del foglio 3 e 4., incollale poi sul retro delle tessere .



D. E infine, gioca e divertiti con il tuo bambino!

Retro

IL MEMORY DI
ABBASSOLAFEBBRE.IT

IL MEMORY DI
ABBASSOLAFEBBRE.IT

IL MEMORY DI
ABBASSOLAFEBBRE.IT

IL MEMORY DI
ABBASSOLAFEBBRE.IT

IL MEMORY DI
ABBASSOLAFEBBRE.IT

IL MEMORY DI
ABBASSOLAFEBBRE.IT

IL MEMORY DI
ABBASSOLAFEBBRE.IT

IL MEMORY DI
ABBASSOLAFEBBRE.IT

IL MEMORY DI
ABBASSOLAFEBBRE.IT

IL MEMORY DI
ABBASSOLAFEBBRE.IT

IL MEMORY DI
ABBASSOLAFEBBRE.IT

IL MEMORY DI
ABBASSOLAFEBBRE.IT

IL MEMORY DI
ABBASSOLAFEBBRE.IT

IL MEMORY DI
ABBASSOLAFEBBRE.IT

IL MEMORY DI
ABBASSOLAFEBBRE.IT

IL MEMORY DI
ABBASSOLAFEBBRE.IT



A. Colora tutte le figure del foglio 1 e 2. Per ogni immagine meglio usare gli stessi colori (sarà più facile riconoscerli!)



B. Incolla i fogli su cartoncini rigidi e ritaglia le tessere.



C. Ritaglia ora le figure del foglio 3 e 4., incollale poi sul retro delle tessere.



D. E infine, gioca e divertiti con il tuo bambino!

Retro

IL MEMORY DI
ABBASSOLAFEBBRE.IT

IL MEMORY DI
ABBASSOLAFEBBRE.IT

IL MEMORY DI
ABBASSOLAFEBBRE.IT

IL MEMORY DI
ABBASSOLAFEBBRE.IT

IL MEMORY DI
ABBASSOLAFEBBRE.IT

IL MEMORY DI
ABBASSOLAFEBBRE.IT

IL MEMORY DI
ABBASSOLAFEBBRE.IT

IL MEMORY DI
ABBASSOLAFEBBRE.IT

IL MEMORY DI
ABBASSOLAFEBBRE.IT

IL MEMORY DI
ABBASSOLAFEBBRE.IT

IL MEMORY DI
ABBASSOLAFEBBRE.IT

IL MEMORY DI
ABBASSOLAFEBBRE.IT

IL MEMORY DI
ABBASSOLAFEBBRE.IT

IL MEMORY DI
ABBASSOLAFEBBRE.IT

IL MEMORY DI
ABBASSOLAFEBBRE.IT

IL MEMORY DI
ABBASSOLAFEBBRE.IT